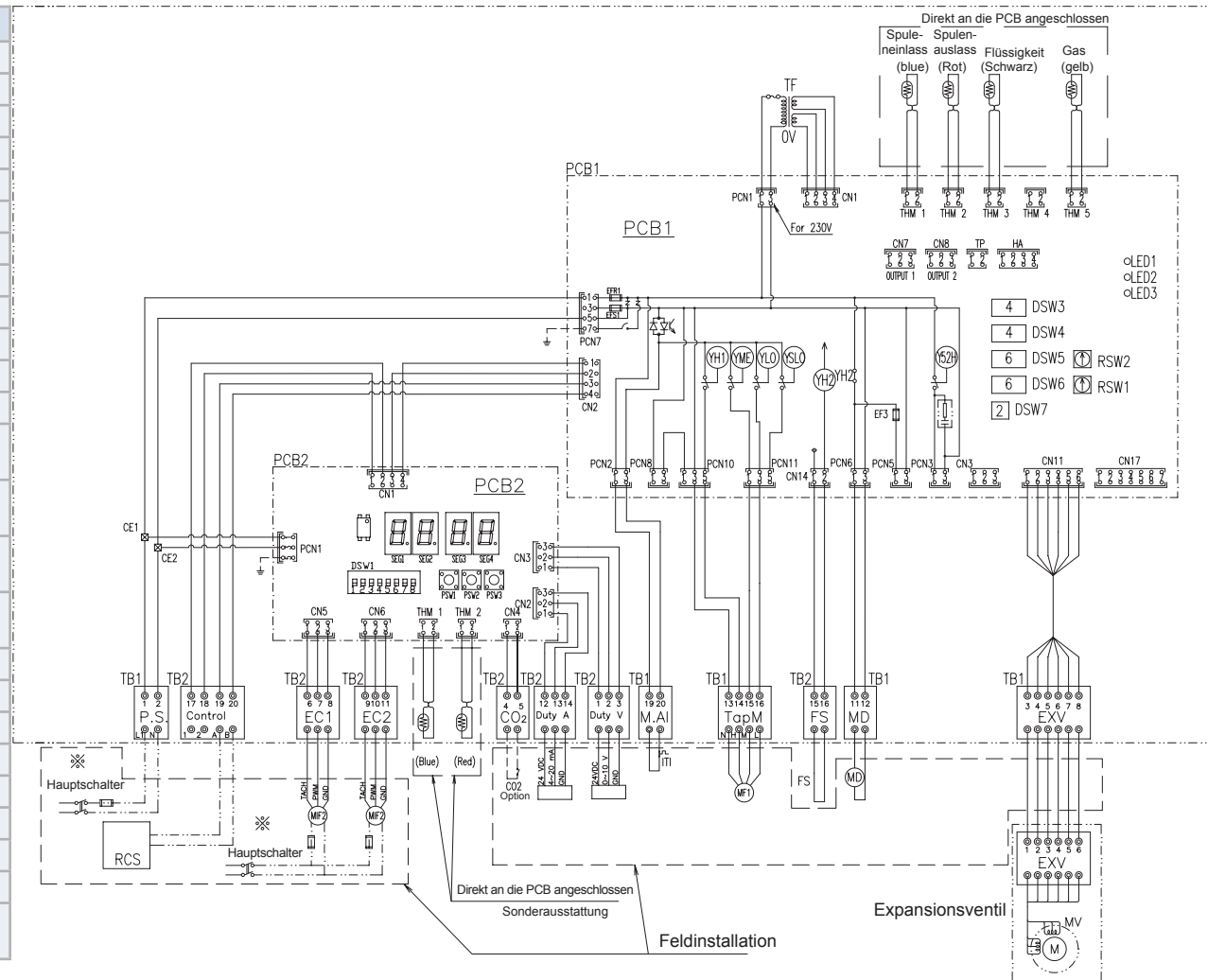
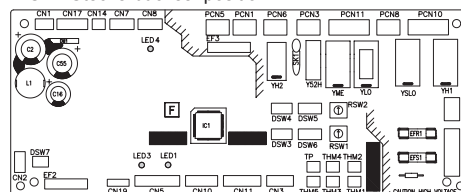


Schaltplan EXV-(2.0-10.0)E2

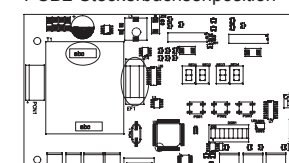
Markierung	Name
CNn	Stecker
PCNn	Stromversorgungsanschluss
DSW _{1-n}	Dip-Schalter zur Einstellung
EFR ₁	Sicherung
LED ₁₋₃	Alarmcode
PCB _{1,2}	Leiterplatte
RCS	Fernbedienung
RSW _{1,2}	Drehschalter zur Einstellung
TB	Anschlussleiste
TF	Transformator
THM	Thermistor
Y _{H2}	Relais für Abflussmotor
Y _{H1}	Relais für Lüftermotordrehzahl HOCH
Y _{ME}	Relais für Lüftermotordrehzahl MITTEL
Y _{LO}	Relais für Lüftermotordrehzahl NIEDRIG
Y _{SLO}	Relais für Lüftermotordrehzahl LANGSAM
Y52H	Relais für elektrischer Heizer
SEGx	Display
PSW ₁₋₃	Tastenschalter
MD	Abflusspumpe
DMP	Dämpfer
MF1	Oberer Lüftermotor
MF2	EC Lüftermotor
MV	Expansionsventil
ITI	Innenthermostat für Innengerät-Lüftermotor



PCB1-Steckerbuchsenposition



PCB2-Steckerbuchsenposition



Elektrischer Schaltkasten für DX-Kit 2

